




Der Schachtelgeist



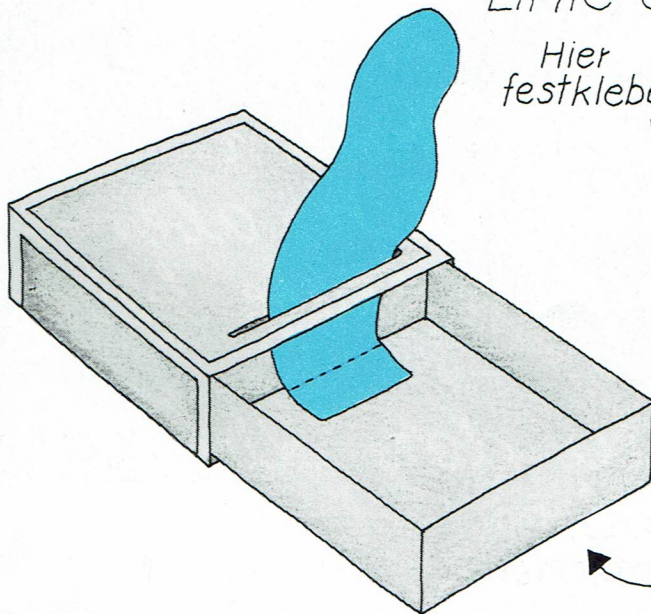
1. Pausse den Geist mit Kohlepapier auf festes Papier durch. Male ihm ein Gesicht, und schneide ihn aus.



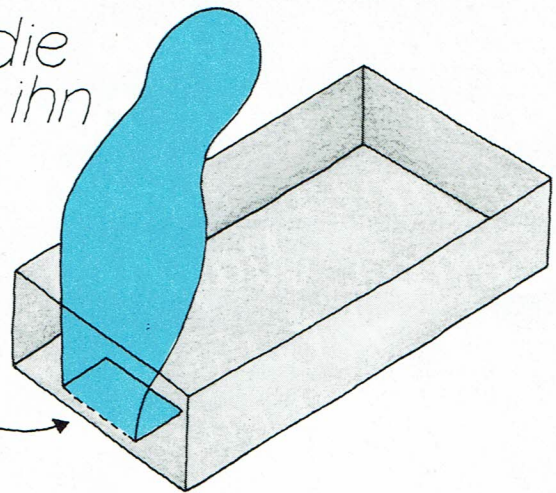
← 8mm Abstand zum Rand!

2. Mache in den Deckel einer Streichholzschachtel einen Schlitz. Er soll 1-2 mm breit sein.

3. Klebe den Geist in die Schachtel und biege ihn an der gestrichelten Linie um.



Hier festkleben!



4. Schiebe den Deckel darüber. Wenn du die Schachtel aufschiebst, kommt der Geist hervor!